Minu heateo tööleht

Vaata pilte, märka head ja räägi oma mõtetest.

MINU UNISTUSTE PÄEV

1.–3. KLASS

Nimi: _____ Klass: _____ Kuupäev: _____

1 Mis on heategu?

Heategu on see, kui aitame, lohutame või rõõmustame teist inimest.

Minu arvates on heategu... _____

2 Heategu või mitte?

Vaata kolme pilti. Tee ring ümber HEATEGU või EI OLE HEATEGU. Õpetaja võib olukorrad ette lugeda.



Aitan sõbral püsti tõusta.

○ HEATEGU ○ EI OLE



Laenan sõbrale pliiatsi.

○ HEATEGU ○ EI OLE



Võtan mänguasja ära.

○ HEATEGU ○ EI OLE

3 Pärast kampaaniavideot

Mis heategu jäi sulle videost meelde? Võid kirjutada või joonistada.

Kellele tahaksid sina rõõmu teha?

_____

_____

Minu heateo tööleht

Mõtlen oma heateole ja teen väikese plaani.

MINU UNISTUSTE PÄEV

1.–3. KLASS

Nimi: _____ Klass: _____ Kuupäev: _____

4 Märkan teise tundeid

Kuidas võib end tunda laps, kes on üksi või kurb? Tee ring ümber sobivale näole.



RÕÕMUS



KURB



MÕTLIK

5 Minu heategu

Joonista siia, kuidas sina saad kedagi aidata või rõõmustada.

6 Minu väike plaan

Mina soovin aidata... _____

Ma saan teha nii... _____

Minu heateo tööleht

Märkan, mõtestan ja leian võimalusi aidata.

MINU UNISTUSTE PÄEV

4.–6. KLASS

Nimi: _____ Klass: _____ Kuupäev: _____

1 Mis on heategu?

Kirjuta oma sõnadega: mida tähendab sinu jaoks heategu?

_____

_____

_____

2 Märkan enda ümber

Olukord: Märkad, et klassikaaslane on üksi ja tal on kurb meel. Teised alustavad mängu ilma temata.

Mida sina võiksid teha?

_____

_____

3 Pärast kampaaniavideo vaatamist

Mis sulle videos kõige rohkem meelde jäi?

_____

_____

Kuidas saaksid sina kellelegi rõõmu valmistada?

_____

_____

Minu heateo tööleht

Kavandan oma heateo ja jagan ideed teistega.

MINU UNISTUSTE PÄEV

4.–6. KLASS

Nimi: _____ Klass: _____ Kuupäev: _____

4 Minu kolm heateo ideed

Mõtle kolmele võimalusele, kuidas sinu klass saaks teistele head teha. Tõmba ring ümber ideele, mille valid.

1 _____

2 _____

3 _____

5 Valin ühe heateo

Minu valitud idee

_____

Kellele see rõõmu teeks?

_____

Mida vajan ja kes saab aidata?

_____

Millal võiksime selle teha?

_____

6 Minu heateo plakat või sümbol

Joonista siia oma heateo kutse, märk või plakat.

Minu heateo tööleht

Märkan abivajajat ja mõtestan vabatahtlikkust.

MINU UNISTUSTE PÄEV

7.–9. KLASS

Nimi: _____ Klass: _____ Kuupäev: _____

1 Märkamine ja empaatia

Mis võib takistada inimesel abi küsimast?

_____

_____

Kuidas pakkuda abi nii, et teine tunneks end austatuna?

_____

_____

2 Kampaaniavideo mõte

Milline sõnum või mõte sulle videost meelde jäi?

_____

_____

Kuidas seostub see sõnum vabatahtliku tegutsemisega?

_____

_____

3 Kolm võimalikku ideed

Paku kolm viisi, kuidas koolipere saaks kampaanias kaasa lüüa.

1. _____
2. _____
3. _____

Minu heateo tööleht

Muudan ühe idee teostatavaks plaaniks.

MINU UNISTUSTE PÄEV

7.–9. KLASS

Nimi: _____ Klass: _____ Kuupäev: _____

4 Minu heateo tegevusplaan

Idee pealkiri: _____

Eesmärk – mis muutub paremaks?

_____

Kolm sammu idee elluviimiseks:

1. _____
2. _____
3. _____

5 Kaasamine ja turvalisus

Kuidas saavad kaasa lüüa need, kes ei saa annetada raha?

_____

_____

Mõtle ka sellele, et osalemine peab olema vabatahtlik ja kedagi ei tohi survestada.

6 Kirjutan lühikese üleskutse

Kirjuta sõnum, mis vastab küsimustele: mida, miks, millal ja kuidas saab osaleda?

_____

_____

_____

_____

Minu heateo tööleht

Analüüsin vajadust ja valin mõjusa heateo.

MINU UNISTUSTE PÄEV

10.–12. KLASS

Nimi: _____ Klass: _____ Kuupäev: _____

1 Märkamine, väärikus ja mõju

Miks on abi pakkudes oluline arvestada teise inimese soovidega?

_____

_____

Milline mõte kampaaniavideost pani sind teisiti mõtlema?

_____

_____

2 Minu projektidee

Millist vajadust või probleemi soovin aidata leevendada?

_____

_____

Mida saaksin selleks koolis või kogukonnas korraldada?

_____

_____

3 Idee mõju ja teostatavus

Oodatav kasu	Vajalik aeg ja vahendid	Võimalikud takistused

Minu heateo tööleht

Koostan vastutustundliku heategevusprojekti kavandi.

MINU UNISTUSTE PÄEV

10.–12. KLASS

Nimi: _____ Klass: _____ Kuupäev: _____

4 Mini-projektiplaan

Projekti nimi: _____

Selge eesmärk ja oodatav tulemus:

_____

_____

Kolm kõige olulisemat sammu:

1. _____
2. _____
3. _____

5 Eetika ja vastutustundlikkus

- ☐ Osalemine ja annetamine on vabatahtlikud.
- ☐ Kellegi tervise- ega isikuandmeid ei avaldata loata.
- ☐ Raha kogumisel ja ülekandmisel aitab vastutav täiskasvanu.

6 Mõju mõõtmine ja minu üleskutse

Kuidas hindaksin edu lisaks kogutud annetustele?

_____

_____

Kirjuta ühe lausega üleskutse teistele:

_____

_____